



Ferien-Spass vom 11.10.2024

Ein Nachmittag auf dem Modellflugplatz des Modellflugvereins Altstätten




Die Wettervorhersage war 24 Stunden vor dem Durchführungsbeginn, noch mässig optimistisch. Anhaltender Regen bis Freitag gegen 15 Uhr. Trotz dieser Wettervorhersage, entschieden sich Heinz und ich, den Anlass, den 9 angemeldeten Knaben zuliebe, durchzuführen.

Wir waren uns einig, dass wir zuerst die SMV-Gleiter bauen lassen. Dies, auch wenn wir für diesen Zweck unsere kleine Klubhütte innen umstellen mussten, damit an einem Tisch mit zwei Festbänken gearbeitet werden konnte.

Pünktlich um 13:30 Uhr, bei leichtem Regen, war der letzte der 9 interessierten Jugendlichen bei uns eingetroffen. Nach der Begrüssung wurden unter kundiger Unterstützung durch Röbi, René und Markus, in der Klubhütte die SMV-Gleiter gebaut und individuell farblich gestaltet. Die jeweilige Lieblingsfarbe war an den Finger der Schüler noch den ganzen Nachmittag gut erkennbar 😊. Für das Einfliegen und das Einstellen der Schwerpunkte, hatte es glücklicherweise aufgehört zu regnen.




Dies war auch der Zeitpunkt, dass die „Lehrer“ ihre Modelle aus den Fahrzeugen nehmen und zusammenbauen konnten. Pünktlich um 14:45 Uhr konnten die zugeteilten Jungpiloten den 5 „Lehrer“ (Marin, Heinz, Pescha Werner und mir) bezüglich der Handhabung mit der Fernsteuerung und entsprechenden Funktionen am jeweiligen Elektrosegler instruiert werden. Bei schönstem Wetter durfte jeder Teilnehmer erste Erfahrungen beim Steuern von Modellflugzeugen machen. Aussagen, wie: „fliegt man so hoch oben oder so weit weg, oder gar „ich sehe den Flieger nicht mehr!“, machte uns erfahrenen „Lehrer“ wieder bewusst, dass Modellfliegen nicht ganz selbstverständlich ist.



Vor dem Schaufliegen wurde der Balsagleiterwettbewerb durchgeführt. Nach einem letzten Wurftraining stellten sich die Piloten auf einem Glied auf der Piste auf, um die Gleiter der Reihe nach zu werfen. Beim zweiten Wurf wurden die drei weitesten Flüge und der kürzeste Flug auf der Teilnehmerliste notiert.

An der anschließenden Rangverkündung wurden die drei Besten mit einem Diplom und einem Schokoladenriegel geehrt. Der Pilot mit dem kürzesten Flug erhielt einen OVO-Riegel, damit er sein Wurftraining länger üben könne. Die restlichen Teilnehmer konnten je ein Schoggibrügeli bei Heinz abholen. Die Süßigkeiten wurden meist noch vor dem Schaufliegen genüsslich vernascht.



Zum Schaufliegen, um 16:00 Uhr, waren auch die Eltern unserer Ferien-Spass-Teilnehmer eingeladen. Mit einem rasanten Elektroflug zeigte Simon eindrücklich, was für eine Leistung in einem Elektrosegelflieger (Hurican) steckt. Gekonnt zeichnete Bruno mit seinem Elektro-Motorflieger (S'Bach) ein harmonisches F3A Kunstflugprogramm in den Himmel. Eindrücklich waren auch die Vorführungen von zwei Massstab getreuen Modellen (1:3,5). Werner flog mit einem Helikopter (Hughes) und ich mit einem Segelflugzeug (LS10). Der Abschluss vom Schaufliegen, welches durch Heinz kompetent kommentiert worden war, machte Florian mit einem sehr eindrücklichen Jet-Flug (Mini Ares). Erwähnenswert war, dass Florian das Strahltriebwerk selbst entwickelt und gebaut hatte.

Kurz vor 17:00 Uhr waren die verschiedenen Fragen der Eltern durch Heinz beantwortet, sodass ich den Ferien-Spass-Anlass 2024 offiziell abschliessen und die 9 glücklichen Kinder wieder ihren Eltern übergeben konnte.



Bei Kaffee und Kuchen, welchen wir vom Organisator „ferienspass oberrheintal“ erhalten haben, wurde rege über den aus unserer Sicht gelungenen Anlass diskutiert. Wir waren uns einig, dass „Petrus“ Freude an uns Modellflieger hat. So konnten wir auch die Demontage unserer Modelle und Aufräumarbeiten bei schönstem Wetter durchführen und abschliessen.

Ein herzliches Dankeschön gebührt dem SMV für die kostenlose Zustellung der Balsa-Gleiter und diverser Prospektmaterial, unseren Bau-Helfer: Röbi, René, Markus (Fotos), unseren „Lehrer“ Marin, Heinz, Peschä, Werner und unseren Schaupiloten Bruno, Simon, Werner und Florian.

Der Präsident
MV-Altstätten
Renato

Sämtliche Fotos und Videos können in guter Qualität auf unserer Homepage www.mv-altstaetten.ch angeschaut werden. Vielen Dank an unsere Fotografen Peschä, Markus und Bruno.